


Документ подписан простой электронной подписью
Информация о владельце:
ФИО: Ананко Надежда Юрьевна
Должность: Заведующая отделением детских студий и предпрофессионального образования
Дата подписания: 28.06.2024 00:12:30
Уникальный программный ключ:
38ef8afc2eb033f01b4d86e739cde322906d9cc9

Министерство культуры Российской Федерации
Федеральное государственное бюджетное образовательное учреждение
высшего образования
«КРАСНОДАРСКИЙ ГОСУДАРСТВЕННЫЙ ИНСТИТУТ
КУЛЬТУРЫ»

Факультет среднего профессионального и предпрофессионального образования
Отделение детских студий и предпрофессионального образования

Рассмотрена на заседании
учебно-методического совета
ФГБОУ ВО «КГИК»
от «18» июня 2024 г.,
протокол № 10.

«УТВЕРЖДАЮ»
зав. отделением детских студий
и предпрофессионального
образования ФГБОУ ВО «КГИК»
 Н.Ю. Ананко
« 18 » июня 2024 г.

РАБОЧАЯ ПРОГРАММА УЧЕБНОГО ПРЕДМЕТА

ПО.02.УП.01 «Сольфеджио»

Дополнительная предпрофессиональная общеобразовательная программа
в области музыкального искусства «Фортепиано»

Форма обучения - очная

Краснодар
2024

Рабочая программа по учебному предмету ПО.02.УП.01 «Сольфеджио» разработана в соответствии с Федеральными государственными требованиями к минимуму содержания, структуре и условиям реализации дополнительной предпрофессиональной общеобразовательной программы в области музыкального искусства «Фортепиано», утвержденными приказом Министерства культуры Российской Федерации от « 12 » марта 2012 года, № 163.

Рецензенты:

Доцент, и.о. заведующего кафедрой музыковедения, композиции и методики музыкального образования ФГБОУ ВО «Краснодарский государственный институт культуры»
(уч. степень, уч. звание, должность, место работы)

Е.В.Лашева
(Ф.И.О.)

К.п.н., доцент, доцент кафедры музыковедения, композиции и методики музыкального образования ФГБОУ ВО «Краснодарский государственный институт культуры»
(уч. степень, уч. звание, должность, место работы)

Е.В. Бабенко
(Ф.И.О.)

Составитель: Мусиенко В.В., педагог дополнительного образования ОДСиППО ФГБОУ ВО «Краснодарский государственный институт культуры»

СОДЕРЖАНИЕ

1. Пояснительная записка.....	4
1.1.Характеристика учебного предмета, его место и роль в образовательном процессе.....	4
1.2.Срок реализации учебного предмета.....	4
1.3.Объем учебного времени, предусмотренный учебным планом образовательного учреждения на реализацию учебного предмета.....	5
1.4.Форма проведения учебных аудиторных занятий.....	5
1.5.Цели и задачи учебного предмета, профессиональные компетенции...	5
1.6.Обоснование структуры программы учебного предмета.....	6
1.7. Материально-технические условия реализации учебного предмета....	6
2. Содержание учебного предмета.....	7
2.1.Учебно-тематический план.....	7
2.2. Распределение учебного материала по годам обучения.....	20
3. Требования к уровню подготовки обучающихся.....	27
4. Формы и методы контроля, система оценок.....	28
4.1. Аттестация: цели, виды, форма, содержание.....	28
4.2.Критерии оценки.....	28
5. Методическое обеспечение учебного процесса.....	32
5.1. Методические рекомендации педагогическим работникам.....	32
5.2.Методические рекомендации по организации самостоятельной работы.....	48
6. Список рекомендуемой учебной и методической литературы...	49
Дополнения и изменения к рабочей программе учебного предмета.....	50

1. ПОЯСНИТЕЛЬНАЯ ЗАПИСКА

1.1. Характеристика учебного предмета, его место и роль в образовательном процессе

Программа учебного предмета «Сольфеджио» разработана на основе и с учетом федеральных государственных требований к дополнительной предпрофессиональной общеобразовательной программе в области музыкального искусства «Фортепиано», утвержденных приказом Министерства культуры Российской Федерации от 12 марта 2012 г. № 163.

Сольфеджио является обязательным учебным предметом в детских школах искусств, реализующих программы предпрофессионального обучения в области музыкального искусства «Фортепиано». Занятия на уроках сольфеджио развивают музыкальные способности (слух, память, ритм), помогают выявлению творческого потенциала учеников, знакомят с основами музыкальной грамоты и элементарной теории музыки, способствуют общемузыкальному развитию, формированию эстетической позиции. Полученные на занятиях сольфеджио знания и приобретенные навыки необходимы для более эффективного освоения основ музыкального исполнительства и изучения других предметов. Обобщая, можно определить предмет «Сольфеджио» как координирующий «центр» музыкального развития учащегося, синтезирующий все формы музыкальной деятельности: от восприятия до творчества.

Учебный предмет «Сольфеджио» тесно связан со всеми учебными предметами предпрофессиональной программы в области музыкального искусства «Фортепиано», поскольку направлен на общемузыкальное развитие. Умения и навыки, сформированные на занятиях по учебному предмету «Сольфеджио», являются необходимыми не только для гармоничного музыкального развития учащегося, но и для максимально эффективного овладения учениками другими учебными предметами (специальность и чтение с листа, ансамбль, основы импровизации и сочинения, музыкальная литература и др.).

1.2. Срок реализации учебного предмета «Сольфеджио» для детей, поступивших в образовательную организацию в первый класс в возрасте с шести лет шести месяцев до девяти лет, составляет 8 лет.

Срок освоения учебного предмета «Сольфеджио» для детей, не закончивших освоение образовательной программы основного общего образования или среднего общего образования и планирующих поступление в образовательные организации, реализующие основные профессиональные образовательные программы в области музыкального искусства, может быть увеличен на один год.

1.3. Объем учебного времени, предусмотренный учебным планом образовательной организации на реализацию учебного предмета «Сольфеджио»:

Таблица 1

Нормативный срок обучения – 8 лет

Классы	1– 8
Максимальная учебная нагрузка (в часах)	641,5
Количество часов на аудиторные занятия	378, 5
Количество часов на самостоятельную (внеаудиторную) работу	263

1.4. Форма проведения учебных аудиторных занятий

Форма проведения учебных аудиторных занятий: мелкогрупповые занятия (от 4 до 10 человек), рекомендуемая продолжительность урока – 45 минут.

1.5. Цель и задачи предмета «Сольфеджио», профессиональные компетенции

Цель: системное развитие музыкальных способностей и творческого потенциала учащегося на основе знаний, умений, навыков в области теории музыки, выявление одаренных детей в области музыкального искусства «Фортепиано», подготовка их к поступлению в профессиональные образовательные организации.

Задачи:

- формирование комплекса знаний, умений и навыков, отражающего наличие у учащегося художественного вкуса, звуковысотного музыкального слуха и памяти, чувства лада, метроритма, знания музыкальных стилей, способности к творческому самовыражению;
- формирование и развитие навыков самостоятельной работы с музыкальным материалом;
- формирование у детей потребности к продолжению музыкального образования как в форме самообразования, так и в форме профессионального обучения в образовательных организациях, реализующих основные профессиональные образовательные программы в области музыкального искусства.

В результате освоения программы по учебному предмету Сольфеджио учащиеся должны овладеть следующими *профессиональными компетенциями*:

- обладать сформированным комплексом знаний, умений и навыков, отражающим наличие у обучающегося художественного вкуса, сформированного звуковысотного музыкального слуха и памяти, чувства лада, метроритма, знания музыкальных стилей, способствующих творческой самостоятельности;
- знать теоретические понятия и термины, в том числе, профессиональную музыкальную терминологию;

- уметь сольфеджировать одноголосные, двухголосные музыкальные примеры;
- уметь записывать музыкальные построения средней трудности с использованием навыков слухового анализа;
- уметь слышать и анализировать аккордовые и интервальные цепочки;
- уметь осуществлять анализ элементов музыкального языка;
- уметь импровизировать на заданные музыкальные темы или ритмические построения;
- обладать навыками использования элементов музыкального языка в практической деятельности (исполнение на инструменте, запись по слуху и т.п.).

1.6. Обоснование структуры программы учебного предмета

Структура программы определяется федеральными государственными требованиями, отражающими все аспекты работы преподавателя с учеником.

Программа содержит следующие разделы:

1. сведения о количестве учебных часов, предусмотренных на освоение учебного предмета;
2. распределение изучаемого материала по годам обучения;
3. описание дидактических единиц учебного предмета;
4. требования к уровню подготовки учащихся;
5. формы и методы контроля, система оценок;
6. обеспечение учебного процесса методическими материалами.

В соответствии с данными направлениями построен основной раздел программы «Содержание учебного предмета».

1.7. Материально-технические условия реализации учебного предмета

Материально-техническая база образовательной организации формируется в соответствии с санитарными и противопожарными нормами, нормами охраны труда.

Каждый учащийся обеспечивается доступом к библиотечным фондам детской школы искусств. Также учащиеся могут быть обеспечены доступом к сети Интернет (во время самостоятельной работы).

Библиотечный фонд укомплектовывается печатными и/или электронными изданиями учебников и учебно-методической литературы по предмету «Сольфеджио», а также изданиями музыкальных произведений, хрестоматиями, партитурами, клавирами, сборниками джазовых стандартов, и другими материалами, необходимыми для занятий на уроках по предмету «Сольфеджио». Основной учебной литературой по учебному предмету «Сольфеджио» обеспечивается каждый учащийся.

Учебные аудитории, в которых проводятся занятия по учебному предмету «Сольфеджио», оснащаются пианино или роялями, звукотехническим оборудованием, учебной мебелью (досками, столами, стульями, стеллажами, шкафами) и оформляются наглядными пособиями.

Учебные аудитории должны иметь звукоизоляцию.

2. СОДЕРЖАНИЕ УЧЕБНОГО ПРЕДМЕТА

Учебный предмет сольфеджио неразрывно связан с другими учебными предметами, поскольку направлен на развитие музыкального слуха, музыкальной памяти, творческого мышления. Умения и навыки интонирования, чтения с листа, слухового анализа, в том числе, анализа музыкальных форм, импровизации и сочинения являются необходимыми для успешного овладения учениками других учебных предметов (сольное и ансамблевое исполнительство, хоровой класс и другие).

2.1. Учебно-тематический план

Учебно-тематический план показывает примерное распределение учебного материала по классам в течение всего срока обучения. Исходя из уровня подготовки учащихся группы, преподаватель может скорректировать план в соответствии с индивидуальными особенностями группы, поставленными задачами и целями.

При планировании содержания занятий необходимо учитывать, что гармоничное и эффективное развитие музыкального слуха, музыкальной памяти, музыкального мышления возможно лишь в случае регулярного обращения на каждом уроке к различным формам работы (сольфеджирование, слуховой анализ, запись диктантов, интонационные, ритмические, творческие упражнения) независимо от изучаемой в данный момент темы.

Срок обучения 8 лет 1 класс

Таблица 3

№№	Наименование раздела, темы	Вид учебного занятия	Общий объем времени (в часах)		
			Максимальная учебная нагрузка	Самостоятельная работа	Аудиторные занятия
1.	Нотная грамота. Высокие и низкие звуки, регистр	Урок	2	1	1
2.	Звукоряд, гамма, ступени. Скрипичный и басовый ключи	Урок	2	1	1
3.	Гамма До мажор. Устойчивые и неустойчивые ступени, цифровое обозначение ступеней. Разрешение неустойчивых ступеней, вводные звуки	Урок	2	1	1
4.	Опевание устойчивых ступеней. Тоническое трезвучие.	Урок	2	1	1

	Тоника, тоническое трезвучие				
5.	Длительности нот, размер, такт.	Урок	2	1	1
6.	Мажор и минор. Строение мажорной гаммы Длительности пауз.	Урок	2	1	1
7.	Размер 2/4. Простые ритмические рисунки	Урок	2	1	1
8.	Текущий контроль	Урок	2	1	1
9.	Темп, затакт, Сильная доля	Урок	2	1	1
10.	Гамма Соль мажор. Диез, бемоль	Урок	2	1	1
11.	Гамма Соль мажор. Тон, полутон	Урок	2	1	1
12.	Размер $\frac{3}{4}$	Урок	2	1	1
13.	Размер $\frac{3}{4}$. Сольфеджирование простых номеров	Урок	2	1	1
14.	Устные диктанты	Урок	2	1	1
15.	Текущий контроль	Урок	2	1	1
16.	Изучение гаммы Ре мажор	Урок	2	1	1
17.	Изучение гаммы Ре мажор	Урок	2	1	1
18.	Изучение гаммы Фа мажор	Урок	2	1	1
19.	Изучение гаммы Фа мажор	Урок	2	1	1
20.	Гамма ля минор	Урок	2	1	1
21.	Знакомство с интервалами	Урок	2	1	1
22.	Интервалы ч.1, м.2, б.2	Урок	2	1	1
23.	Интервалы ч.1, м.2, б.2	Урок	2	1	1
24.	Текущий контроль	Урок	2	1	1
25.	Затакт четверть, две восьмые в размере 2/4	Урок	2	1	1
26.	Размер 4/4 (для продвинутых групп)	Урок	2	1	1
27.	Понятие аккорда. Энгармонизм в музыке	Урок	2	1	1
28.	Запись одноголосных диктантов в размере 3/4	Урок	2	1	1

29.	Запись одноголосных диктантов в размере 3/4	Урок	2	1	1
30.	Повторение	Урок	2	1	1
31.	Повторение	Урок	2	1	1
32.	Контрольный урок	Контрольный урок	2	1	1
	ИТОГО:		64	32	32

2 класс

Таблица 4

1.	Повторение материала 1 класса	Урок	2,5	1	1,5
2.	Повторение материала 1 класса	Урок	2,5	1	1,5
3.	Написание простых музыкальных диктантов, сольфеджирование номеров в пройденных тональностях	Урок	2,5	1	1,5
4.	Затакт четверть в размере 3/4	Урок	2,5	1	1,5
5.	Тональность Си-бемоль мажор	Урок	2,5	1	1,5
6.	Тональность Си-бемоль мажор. Секвенция	Урок	2,5	1	1,5
7.	Размер 4/4. Сольфеджирование простых номеров в пройденных тональностях	Урок	2,5	1	1,5
8.	Размер 4/4. Тетрахорд	Урок	2,5	1	1,5
9.	Текущий контроль	Урок	2,5	1	1,5
10.	Три вида минора Тональность ля минор	Урок	2,5	1	1,5
11.	Три вида минора Тональность ля минор	Урок	2,5	1	1,5
12.	Ритм четверть с точкой и восьмая	Урок	2,5	1	1,5
13.	Параллельные тональности	Урок	2,5	1	1,5
14.	Ритм четыре шестнадцатые	Урок	2,5	1	1,5
15.	Тональность ре минор	Урок	2,5	1	1,5
16.	Тональность ре минор. Номер наизусть в тональности	Урок	2,5	1	1,5

17	Текущий контроль	Урок	2,5	1	1,5
18	Тональность ми минор	Урок	2,5	1	1,5
19	Тональность ми минор	Урок	2,5	1	1,5
20	Интервалы ч.1, м.2, б.2, м.3, б.3	Урок	2,5	1	1,5
21	Интервалы ч.1, м.2, б.2, м.3, б.3	Урок	2,5	1	1,5
22	Интервалы ч.1, м.2, б.2, м.3, б.3	Урок	2,5	1	1,5
23	Работа с интервалами в пройденных тональностях	Урок	2,5	1	1,5
24	Тональность си минор	Урок	2,5	1	1,5
25	Тональность си минор	Урок	2,5	1	1,5
26	Мотив, фраза, канон, затакт восьмая и две восьмые	Урок	2,5	1	1,5
27	Текущий контроль	Урок	2,5	1	1,5
28	Энгармонизм. Дубль-диез, дубль-бемоль. Музыкальный диктант	Урок	2,5	1	1,5
29	Тональность соль минор	Урок	2,5	1	1,5
30	Интервалы ч.4, ч.5, ч.8	Урок	2,5	1	1,5
31	Интервалы ч.4, ч.5, ч.8	Урок	2,5	1	1,5
32	Закрепление пройденного	Урок	2,5	1	1,5
33	Контрольный урок	Контрольный урок	2,5	1	1,5
	ИТОГО:		82,5	33	49,5

3 класс

Таблица 5

1.	Повторение материала 2 класса	Урок	2,5	1	1,5
2.	Повторение материала 2 класса	Урок	2,5	1	1,5
3.	Повторение материала 2 класса	Урок	2,5	1	1,5
4.	Тональность Ля мажор	Урок	2,5	1	1,5
5.	Тональность Ля мажор. Сольфеджирование номеров в тональности	Урок	2,5	1	1,5

6.	Ритм восьмая и две шестнадцатых	Урок	2,5	1	1,5
7.	Музыкальный диктант	Урок	2,5	1	1,5
8.	Текущий контроль	урок	2,5	1	1,5
9.	Тональность фа-диез минор	Урок	2,5	1	1,5
10	Тональность фа-диез минор	Урок	2,5	1	1,5
11	Ритм две шестнадцатых и восьмая	Урок	2,5	1	1,5
12	Переменный лад	Урок	2,5	1	1,5
13	Тональность Ми-бемоль мажор	Урок	2,5	1	1,5
14	Тональность Ми-бемоль мажор	Урок	2,5	1	1,5
15	Музыкальный диктант	Урок	2,5	1	1,5
16	Текущий контроль	урок	2,5	1	1,5
17	Тональность до минор	Урок	2,5	1	1,5
18	Тональность до минор	Урок	2,5	1	1,5
19	Интервалы м.6 и б.6	Урок	2,5	1	1,5
20	Интервалы м.7 и б.7	Урок	2,5	1	1,5
21	Обращения интервалов	Урок	2,5	1	1,5
22	Обращения интервалов	Урок	2,5	1	1,5
23	Главные трезвучия лада	Урок	2,5	1	1,5
24	Главные трезвучия лада	Урок	2,5	1	1,5
25	Музыкальный диктант	Урок	2,5	1	1,5
26	Текущий контроль	Крок	2,5	1	1,5
27	Обращения трезвучий	Урок	2,5	1	1,5
28	Обращения трезвучий	Урок	2,5	1	1,5
29	Размер 3/8	Урок	2,5	1	1,5
30	Музыкальный диктант	Урок	2,5	1	1,5
31	Музыкальный диктант	Урок	2,5	1	1,5
32	Повторение	Урок	2,5	1	1,5
33	Контрольный урок	Контрольный урок	2,5	1	1,5
	ИТОГО:		82,5	33	49,5

4 класс

Таблица 6

1.	Повторение материала 3 класса	Урок	2,5	1	1,5
2.	Повторение материала 3 класса	Урок	2,5	1	1,5
3.	Повторение материала 3 класса	Урок	2,5	1	1,5
4.	Тональность Ми мажор	Урок	2,5	1	1,5
5.	Пунктирный ритм	Урок	2,5	1	1,5
6.	Пунктирный ритм	Урок	2,5	1	1,5
7.	Музыкальный диктант	Урок	2,5	1	1,5
8.	Текущий контроль	Урок	2,5	1	1,5
9.	Трезвучия главных ступеней лада (Т, S, D)	Урок	2,5	1	1,5
10	Трезвучия главных ступеней лада (Т, S, D)	Урок	2,5	1	1,5
11	Тональность до-диез минор	Урок	2,5	1	1,5
12	Тональность до-диез минор	Урок	2,5	1	1,5
13	Интервалы б.7 и м.7	Урок	2,5	1	1,5
14	Построение интервалов	Урок	2,5	1	1,5
15	Музыкальный диктант	Урок	2,5	1	1,5
16	Текущий контроль	Урок	2,5	1	1,5
17	Триоль	Урок	2,5	1	1,5
18	Тональность Ля-бемоль мажор	Урок	2,5	1	1,5
19	Тональность Ля-бемоль мажор	Урок	2,5	1	1,5
20	Размер 6/8	Урок	2,5	1	1,5
21	Тритоны (ув.4 и ум.5)	Урок	2,5	1	1,5
22	Тритоны (ув.4 и ум.5)	Урок	2,5	1	1,5
23	Доминантовый септаккорд в мажоре и гармоническом миноре	Урок	2,5	1	1,5
24	Доминантовый септаккорд в мажоре и гармоническом миноре	Урок	2,5	1	1,5
25	Музыкальный диктант	Урок	2,5	1	1,5
26	Текущий контроль	Урок	2,5	1	1,5
27	Синкопа	Урок	2,5	1	1,5

28	Тональность фа минор	Урок	2,5	1	1,5
29	Тональность фа минор	Урок	2,5	1	1,5
30	Повторение тритонов	Урок	2,5	1	1,5
31	Повторение D7	Урок	2,5	1	1,5
32	Музыкальный диктант	Урок	2,5	1	1,5
33	Контрольный урок	Контрольный урок	2,5	1	1,5
	ИТОГО:		82,5	33	49,5

5 класс

Таблица 7

1.	Повторение материала 4 класса	Урок	2,5	1	1,5
2.	Повторение материала 4 класса	Урок	2,5	1	1,5
3.	Повторение материала 4 класса	Урок	2,5	1	1,5
4.	Буквенные обозначения тональностей	Урок	2,5	1	1,5
5.	Тональность Си мажор	Урок	2,5	1	1,5
6.	Тональность Си мажор	Урок	2,5	1	1,5
7.	Музыкальный диктант	Урок	2,5	1	1,5
8.	Текущий контроль	Урок	2,5	1	1,5
9.	Ритмическая группа четверть с точкой и две шестнадцатые	Урок	2,5	1	1,5
10	Тоническое трезвучие с обращениями и разрешениями	Урок	2,5	1	1,5
11	Субдоминантовое трезвучие с обращениями и разрешениями	Урок	2,5	1	1,5
12	Доминантовое трезвучие с обращениями и разрешениями	Урок	2,5	1	1,5
13	Тональность соль-диез минор	Урок	2,5	1	1,5

14	Тональность соль-диез минор	Урок	2,5	1	1,5
15	Музыкальный диктант	Урок	2,5	1	1,5
16	Текущий контроль	Урок	2,5	1	1,5
17	Различные виды синкоп	Урок	2,5	1	1,5
18	Тональность Ре-бемоль мажор	Урок	2,5	1	1,5
19	Тональность Ре-бемоль мажор	Урок	2,5	1	1,5
20	Строение мажорных и минорных трезвучий, сектаккордов, квартсектаккордов от звука	Урок	2,5	1	1,5
21	Строение мажорных и минорных трезвучий, сектаккордов, квартсектаккордов от звука	Урок	2,5	1	1,5
22	Период, предложения, фраза	Урок	2,5	1	1,5
23	Повторение тритонов ув.4 и ум.5 в мажоре и гарм. миноре	Урок	2,5	1	1,5
24	Повторение тритонов ув.4 и ум.5 в мажоре и гарм. миноре	Урок	2,5	1	1,5
25	Музыкальный диктант	Урок	2,5	1	1,5
26	Текущий контроль	Урок	2,5	1	1,5
27	Тональность си-бемоль минор	Урок	2,5	1	1,5
28	Тональность си-бемоль минор	Урок	2,5	1	1,5
29	Уменьшенное трезвучие в мажоре и гармоническом миноре	Урок	2,5	1	1,5
30	Уменьшенное трезвучие в мажоре и гармоническом миноре	Урок	2,5	1	1,5
31	Повторение	Урок	2,5	1	1,5

32	Музыкальный диктант	Урок	2,5	1	1,5
33	Контрольный урок	Контрольный урок	2,5	1	1,5
	ИТОГО:		82,5	33	49,5

6 класс

Таблица 8

1.	Повторение материала 5 класса	Урок	2,5	1	1,5
2.	Повторение материала 5 класса	Урок	2,5	1	1,5
3.	Повторение материала 5 класса	Урок	2,5	1	1,5
4.	Гармонический мажор	Урок	2,5	1	1,5
5.	Тональность Фа-диез мажор	Урок	2,5	1	1,5
6.	Тональность Фа-диез мажор	Урок	2,5	1	1,5
7.	Музыкальный диктант	Урок	2,5	1	1,5
8.	Текущий контроль	урок	2,5	1	1,5
9.	Ритмические фигуры с шестнадцатыми в размерах 3/8, 6/8	Урок	2,5	1	1,5
10	Тональность ре-диез минор	Урок	2,5	1	1,5
11	Тональность ре-диез минор	Урок	2,5	1	1,5
12	Тритоны в гармоническом мажоре и натуральном миноре	Урок	2,5	1	1,5
13	Тритоны в гармоническом мажоре и натуральном миноре	Урок	2,5	1	1,5
14	Энгармонизм. Квинтовый круг тональностей	Урок	2,5	1	1,5
15	Музыкальный диктант	Урок	2,5	1	1,5
16	Текущий контроль	урок	2,5	1	1,5
17	Ритмические группы с заливочными нотами	Урок	2,5	1	1,5
18	Ритмические группы с заливочными нотами	Урок	2,5	1	1,5

19	Тональность Соль-бемоль мажор	Урок	2,5	1	1,5
20	Тональность Соль-бемоль мажор	Урок	2,5	1	1,5
21	Уменьшенное трезвучие в гармоническом мажоре	Урок	2,5	1	1,5
22	Уменьшенное трезвучие в натуральном миноре	Урок	2,5	1	1,5
23	Ритм триоль (шестнадцатые)	Урок	2,5	1	1,5
24	Обращения D7 в тональности и от звука, разрешения	Урок	2,5	1	1,5
25	Обращения D7 в тональности и от звука, разрешения	Урок	2,5	1	1,5
26	Текущий контроль	урок	2,5	1	1,5
27	Тональность ми-бемоль минор	Урок	2,5	1	1,5
28	Тональность ми-бемоль минор	Урок	2,5	1	1,5
29	Хроматизм, альтерация, отклонение в параллельную тональность, в тональность доминанты	Урок	2,5	1	1,5
30	Диатонические интервалы от звука и в тональности	Урок	2,5	1	1,5
31	Повторение	Урок	2,5	1	1,5
32	Музыкальный диктант	Урок	2,5	1	1,5
33	Контрольный урок	Урок	2,5	1	1,5
	ИТОГО:		82,5	33	49,5
	Экзамен				

7 класс

Таблица 9

1.	Повторение материала 6 класса	Урок	2,5	1	1,5
2.	Повторение материала 6 класса	Урок	2,5	1	1,5
3.	Повторение материала 6 класса	Урок	2,5	1	1,5
4.	Характерные интервалы ум.4 и ув.5 в гармоническом миноре	Урок	2,5	1	1,5
5.	Характерные интервалы ум.4 и ув.5 в гармоническом мажоре	Урок	2,5	1	1,5
6.	Характерные интервалы ув.2 и ум.7 в гармоническом мажоре и гармоническом миноре	Урок	2,5	1	1,5
7.	Музыкальный диктант	Урок	2,5	1	1,5
8.	Текущий контроль	Контрольный урок	2,5	1	1,5
9.	Тональность До-диез мажор. Малый вводный септаккорд	Урок	2,5	1	1,5
10.	Малый вводный септаккорд	Урок	2,5	1	1,5
11.	Тональность ля-диез минор	Урок	2,5	1	1,5
12.	Уменьшенный вводный септаккорд в гармоническом миноре	Урок	2,5	1	1,5
13.	Уменьшенный вводный септаккорд в гармоническом мажоре	Урок	2,5	1	1,5
14.	Энгармонически равные интервалы	Урок	2,5	1	1,5
15.	Музыкальный диктант	Урок	2,5	1	1,5
16.	Текущий контроль	Контрольный урок	2,5	1	1,5
17.	Тональность До-бемоль мажор	Урок	2,5	1	1,5
18.	Тональность До-бемоль мажор	Урок	2,5	1	1,5
19.	Различные виды внутритактовых синкоп	Урок	2,5	1	1,5

20	Построение и разрешение тритонов от звука	Урок	2,5	1	1,5
21	Построение и разрешение ув.2 и ум.7 от звука	Урок	2,5	1	1,5
22	Диатонические лады	Урок	2,5	1	1,5
23	Пентатоника	Урок	2,5	1	1,5
24	Переменный размер	Урок	2,5	1	1,5
25	Размеры 6/4, 3/2	Урок	2,5	1	1,5
26	Текущий контроль	Контрольный урок	2,5	1	1,5
27	Тональность ля-бемоль минор	Урок	2,5	1	1,5
28	Тональности 1 степени родства	Урок	2,5	1	1,5
29	Период, отклонения, модуляция в родственные тональности	Урок	2,5	1	1,5
30	Альтерации неустойчивых ступеней	Урок	2,5	1	1,5
31	Повторение	Урок	2,5	1	1,5
32	Музыкальный диктант	Урок	2,5	1	1,5
33	Зачёт	Контрольный урок	2,5	1	1,5
	ИТОГО:		82,5	33	49,5

8 класс

Таблица 10

1	Повторение материала 7 класса	Урок	10	4	4,5
2	Вспомогательные хроматические звуки	Урок	2,5	1	1,5
3	Проходящие хроматические звуки	Урок	2,5	1	1,5
4	Размеры 9/8, 12/8	Урок	5	2	3
5	Музыкальный диктант	Урок	2,5	1	1,5
6	Текущий контроль	Контрольный урок	2,5	1	1,5

7	Правописание хроматической гаммы (основа – мажорный лад)	Урок	2,5	1	1,5
8	Правописание хроматической гаммы (основа – минорный лад)	Урок	2,5	1	1,5
9	Септаккорд II ступени в мажоре и миноре	Урок	5	2	3
10	Междутактовые синкопы	Урок	5	2	3
11	Музыкальный диктант	Урок	2,5	1	1,5
12	Текущий контроль	Контрольный урок	2,5	1	1,5
13	Прерванный оборот в мажоре и гармоническом миноре	Урок	5	2	3
14	Увеличенное трезвучие в гармоническом мажоре и миноре	Урок	5	2	3
15	Сложные виды синкоп	Урок	2,5	1	1,5
16	Виды септаккордов	Урок	2,5	1	1,5
17	Построение септаккордов от звука и их разрешение в тональности	Урок	5	2	3
18	Построение от звука обращений малого мажорного септаккорда и разрешение его как доминантового в мажоре и гармоническом миноре	Урок	5	2	3
19	Текущий контроль	Контрольный урок	2,5	1	1,5
20	Музыкальный диктант	Урок	2,5	1	1,5
21	Работа с двухголосными номерами	Урок	2,5	1	1,5
22	Музыкальный диктант	Урок	5	2	3
23	Текущий контроль	Контрольный	2,5	1	1,5

ИТОГО:		82,5	33	49,5
--------	--	------	----	------

2.2. Распределение учебного материала по годам обучения Срок обучения 8 лет

1 класс

Высокие и низкие звуки, регистр.

Звукоряд, гамма, ступени, вводные звуки.

Цифровое обозначение ступеней.

Устойчивость и неустойчивость.

Тоника, тоническое трезвучие, аккорд.

Мажор и минор.

Тон, полутон.

Диез, бемоль.

Строение мажорной гаммы.

Тональности До мажор, Соль мажор, Фа мажор, Ре мажор, ля минор (для продвинутых групп).

Ключевые знаки.

Скрипичный и басовый ключи.

Транспонирование.

Темп.

Размер (2/4, 3/4, для продвинутых групп - 4/4).

Длительности – восьмые, четверти, половинная, целая.

Ритм.

Такт, тактовая черта.

Сильная доля.

Затакт.

Паузы

2 класс

Параллельные тональности.

Натуральный, гармонический, мелодический вид минора.

Тональности Си-бемоль мажор, ля минор, ми минор, си минор, ре минор, соль минор.

Тетрахорд.

Бекар.

Интервалы (ч.1, м.2, б.2, м.3, б.3, ч.4, ч.5, ч.8).

Мотив, фраза.

Секвенция.

Канон.

Ритмические длительности: целая, четверть с точкой и восьмая, четыре шестнадцатых.

Затакт восьмая и две восьмые

Паузы (половинная, целая).

3 класс

Мажорные и минорные тональности до трех знаков в ключе.

Переменный лад.

Обращение интервала.
Интервалы м.б и б.б.
Главные трезвучия лада.
Обращения трезвучия – секстаккорд, квартсекстаккорд.
Тоническое трезвучие с обращениями.

Ритмические группы восьмая и две шестнадцатых, восьмая и четверть в размерах 2/4, 3/4, 4/4.

Размер 3/8.

4 класс

Тональности до 4 знаков в ключе.
Трезвучия главных ступеней - тоника, субдоминанта, доминанта.
Септима.
Доминантовый септаккорд.
Тритон, увеличенная кварта, уменьшенная квинта.
Пунктирный ритм.
Синкопа.
Триоль.
Размер 6/8.

5 класс

Тональности до 5 знаков в ключе.
Буквенные обозначения тональностей.
Обращения и разрешения главных трезвучий.
Построение от звука мажорных и минорных трезвучий, секстаккордов, квартсекстаккордов.

Уменьшенное трезвучие в мажоре и гармоническом миноре.
Ритм четверть с точкой и две шестнадцатых.
Различные виды синкоп.
Период, предложение, фраза, каденция.

6 класс

Тональности до 6 знаков в ключе.
Гармонический вид мажора.
Энгармонизм.
Квинтовый круг тональностей.
Альтерация.
Хроматизм.
Отклонение.
Модуляция.
Тритоны в гармоническом мажоре и натуральном миноре.
Диатонические интервалы в тональности и от звука.
Обращения доминантового септаккорда в тональности
Уменьшенное трезвучие в гармоническом мажоре и натуральном миноре.
Ритмические группы с шестнадцатыми в размерах 3/8, 6/8.
Ритмические группы с залигованными нотами.

7 класс

Тональности до 7 знаков в ключе.
Характерные интервалы гармонического мажора и минора.

Энгармонически равные интервалы.
Малый вводный септаккорд.
Уменьшенный вводный септаккорд.
Диатонические лады.
Пентатоника.
Переменный размер.
Тональности 1 степени родства.
Модуляции в родственные тональности.
Различные виды внутритактовых синкоп.

8 класс

Все употребительные тональности.
Параллельные, одноименные, энгармонически равные тональности.
Вспомогательные и проходящие хроматические звуки.
Правописание хроматической гаммы.
Прерванный оборот в мажоре и гармоническом миноре.
Септаккорд II ступени в мажоре и в миноре.
Увеличенное трезвучие в гармоническом мажоре и гармоническом миноре.
Виды септаккордов: малый мажорный, малый минорный, малый с уменьшенной квинтой, уменьшенный.

Размеры 9/8, 12/8.

Междутактовые синкопы.

Для продвинутых групп:

Обращения вводного септаккорда.
Обращения септаккорда II ступени.
Обращения увеличенных трезвучий.
Обращения уменьшенных трезвучий.
Мелодический вид мажора.

Формы работы на уроках сольфеджио

Основные формы работы и виды заданий на уроках сольфеджио служат для развития музыкального слуха, памяти, чувства ритма, творческой инициативы, помогают практическому освоению теоретического материала, формируют навыки чтения с листа, чистого интонирования, слухового анализа, записи мелодий по слуху, подбора аккомпанемента. На каждом уроке необходимо пропорционально сочетать упражнения по развитию интонационных навыков, сольфеджированию, ритмические упражнения, слуховой анализ, различные виды музыкальных диктантов, задания на освоение теоретических понятий, творческие упражнения.

Интонационные упражнения

Одной из задач учебного предмета сольфеджио является формирование навыка чистого интонирования. Интонационные упражнения включают в себя пение гамм и различных тетрахордов, отдельных ступеней, мелодических оборотов, секвенций, интервалов в тональности и от звука, аккордов в тональности и от звука. На начальном этапе обучения рекомендуется петь интонационные упражнения хором или группами, а затем переходить к

индивидуальному исполнению. Интонационные упражнения исполняются без аккомпанеента на фортепиано с предварительной настройкой, но в отдельных случаях допустима «помощь» фортепиано в виде гармонического аккомпанеента, подчеркивающего тяготение, ладовую краску. Интонационные упражнения в начале обучения выполняются в среднем темпе, в свободном ритме; в дальнейшем желательна определенная ритмическая организация. На начальном этапе обучения рекомендуется использовать ручные знаки, карточки с порядковыми номерами ступеней, «лесенку», изображающую ступени гаммы и другие наглядные пособия.

Интонационные упражнения могут быть многоголосными. Рекомендуется пропевание интервалов, аккордов и их последовательностей в гармоническом (двухголосном, трехголосном) звучании.

Интонационные упражнения выполняются как в ладу, так и от звука (вверх и вниз). С помощью интонационных упражнений можно прорабатывать теоретический материал, подготовиться к сольфеджированию, чтению с листа, активизировать слух и память перед музыкальным диктантом или слуховым анализом.

Сольфеджирование и чтение с листа

Сольфеджирование способствует выработке правильных певческих навыков, интонационной точности, формированию дирижерского жеста, развитию чувства ритма, воспитанию сознательного отношения к музыкальному тексту.

С первых уроков необходимо следить за правильным звукоизвлечением, дыханием, положением корпуса при пении. Следует учитывать особенности детского голосового аппарата, работать в удобном диапазоне («до» первой октавы – «ре», «ми» второй), постепенно расширяя его. Примеры для сольфеджирования и для чтения с листа должны исполняться с дирижированием (на начальном этапе возможно тактирование). В младших классах рекомендуется сольфеджирование и чтение с листа хором, группами с постепенным переходом к индивидуальному исполнению. Развитию внутреннего слуха и внимания способствует исполнение мелодии фрагментами хором и одним учеником, вслух и про себя.

Сольфеджирование и чтение с листа предполагает пение без аккомпанеента фортепиано, но в трудных интонационных оборотах или при потере ощущения лада можно поддержать пение гармоническим сопровождением. Отдельным видом работы является исполнение песен с аккомпанементом фортепиано по нотам (на начальном этапе - с сопровождением педагога, в старших классах – со своим собственным).

Примеры для сольфеджирования и чтения с листа должны опираться на интонации пройденных интервалов, аккордов, знакомые мелодические обороты, включать известные ритмические фигуры. Естественно, примеры для чтения с листа должны быть проще. Перед началом исполнения любого примера необходимо его проанализировать с точки зрения известных мелодических оборотов, движения по звукам аккордов, интервалов, нахождения определенных ритмических рисунков. Как подготовительное упражнение можно использовать сольмизацию примеров (проговаривание названий звуков в ритме с

дирижированием). Очень важна художественная ценность исполняемых примеров, доступность их для данного возраста, стилистическое разнообразие.

Как можно раньше следует вводить пение двухголосных примеров с использованием параллельного движения голосов, подголосочного склада с преобладанием унисонов. Работа над имитационным двухголосием начинается с пения канонов. Двухголосные примеры исполняются вначале группами, затем с аккомпанементом одного из голосов (педагогом, другим учеником, самостоятельно), дуэтами. В двухголосии также необходимо приучать учеников к дирижированию, в том числе и при исполнении одного из голосов на фортепиано.

В старших классах одним из видов сольфеджирования является исполнение песен, романсов с собственным аккомпанементом на фортепиано по нотам. Этот вид задания должен учитывать степень владения учеником фортепиано, технические и координационные трудности не должны заслонять от учеников первоочередную задачу – исполнение музыкального произведения. Очень важен подбор репертуара для подобных заданий: он должен быть посильным, понятным ученикам и в то же время представлять несомненную художественную ценность. Воспитание музыкального вкуса – еще одна из задач уроков сольфеджио, и наибольшее возможности для этого представляют такие формы работы как сольфеджирование, слуховой анализ.

Ритмические упражнения

Ритмические упражнения необходимы для развития чувства метроритма – важной составляющей комплекса музыкальных способностей. На начальном этапе обучения следует опираться на то, что у детей восприятие ритма связано с двигательной реакцией, будь то ходьба, танцевальные движения, бег, хлопки. Поэтому целесообразно на уроках сольфеджио на начальном этапе уделять большое внимание различным двигательным упражнениям и детскому оркестру из ударных инструментов, даже при наличии в программе таких предметов как ритмика и оркестр (оркестр К. Орфа, коллективное инструментальное музицирование и т.д.). Можно рекомендовать самые разнообразные ритмические упражнения:

- простукивание ритмического рисунка знакомой песни, мелодии (карандашом, хлопками, на ударных инструментах);
- повторение ритмического рисунка, исполненного педагогом;
- простукивание ритмического рисунка по нотной записи, на карточках;
- проговаривание ритмического рисунка с помощью закрепленных за длительностями определенных слогов;
- исполнение ритмического остинато к песне, пьесе;
- ритмический аккомпанемент к мелодии, песне, пьесе;
- ритмическая партитура, двух- и трехголосная;
- ритмические каноны (с текстом, на слоги);
- ритмический диктант (запись ритмического рисунка мелодии или ритмического рисунка, исполненного на ударном инструменте, хлопками, карандашом).

Каждая новая ритмическая фигура должна быть, прежде всего, воспринята эмоционально и практически проработана в ритмических

упражнениях, а затем - включена в другие виды работы: сольфеджирование, чтение с листа, музыкальный диктант.

Большую роль в развитии чувства метроритма играет дирижирование. Необходимо на раннем этапе обучения обращать внимание учеников на ритмическую пульсацию (доли), вводить различные упражнения – тактирование, выделение сильной доли - для дальнейшего перехода к дирижированию. На протяжении нескольких лет планомерно отрабатываются навыки дирижерского жеста в разных размерах, в том числе, при чтении с листа и при пении двухголосия. Начинать работу с дирижерским жестом лучше при пении знакомых выученных мелодий и слушании музыки.

Слуховой анализ

Этот вид работы подразумевает развитие музыкального восприятия учеников. Не следует ограничивать слуховой анализ лишь умением правильно определять сыгранные интервалы или аккорды в ладу или от звука. Слуховой анализ – это, прежде всего, осознание услышанного. Соответственно, необходимо учить детей эмоционально воспринимать услышанное и уметь слышать в нем конкретные элементы музыкального языка. Для этого нужно использовать и примеры из музыкальной литературы, и специальные инструктивные упражнения.

При прослушивании одноголосной мелодии необходимо обращать внимание на ладовые, структурные особенности (членение на фразы, повторы, секвенции), определять размер, узнавать в ней знакомые мелодические и ритмические обороты.

При прослушивании многоголосного построения необходимо обращать внимание на знакомые гармонические обороты из аккордов, интервалов, на тип фактуры.

При слуховом анализе фрагментов из музыкальной литературы необходимо обращать внимание учеников на соотношение определенных элементов музыкального языка и эмоциональной выразительности музыки. В дидактических примерах можно требовать более детального разбора:

- анализ звукорядов, гамм, отрезков гамм;
- отдельных ступеней лада и мелодических оборотов;
- ритмических оборотов;
- интервалов в мелодическом звучании вверх и вниз от звука и в тональности;
- интервалов в гармоническом звучании от звука и в тональности;
- последовательности из нескольких интервалов в тональности (с определением величины интервала и его положения в тональности);
- аккордов в мелодическом звучании с различным чередованием звуков в тональности и от звука;
- аккордов в гармоническом звучании от звука и в тональности (с определением их функциональной принадлежности);
- последовательности из аккордов в тональности (с определением их функциональной принадлежности);

Желательно, чтобы дидактические упражнения были организованы ритмически.

На начальном этапе обучения слуховой анализ проходит, как правило, в устной форме. В старших классах возможно использование письменной формы работы, но рекомендуется это делать после предварительного устного разбора, так как это способствует осознанию целостности музыкального построения и развитию музыкальной памяти.

Музыкальный диктант

Музыкальный диктант – форма работы, которая способствует развитию всех составляющих музыкального слуха и учит осознанно фиксировать услышанное. Работа с диктантами в классе предполагает различные формы:

- устные диктанты (запоминание и пропевание на нейтральный слог и с названием нот 2-4-тактовой мелодии после двух-трех проигрываний);
- диктант по памяти (запись выученной в классе или дома мелодии);
- ритмический диктант (запись данного ритмического рисунка или запись ритмического рисунка мелодии);
- музыкальный диктант с предварительным разбором (совместный анализ с преподавателем особенностей структуры мелодии, размера, ладовых особенностей, движения мелодии, использованных ритмических рисунков). На предварительный разбор отводится 2-3 проигрывания (5-10 минут), затем ученики приступают к записи мелодии. Эту форму диктанта целесообразно широко использовать в младших классах, а также при записи мелодий, в которых появляются новые элементы музыкального языка;
- музыкальный диктант без предварительного разбора (запись диктанта в течение установленного времени за определенное количество проигрываний, обычно 8-10 проигрываний в течение 20-25 минут). Эта форма диктанта наиболее целесообразна для учащихся старших классов, так как предполагает уже сформированное умение самостоятельно анализировать мелодию.

Перед началом работы над мелодическим диктантом необходима тщательная настройка в тональности, для которой можно использовать интонационные упражнения, сольфеджирование, задания по слуховому анализу.

Навык записи мелодии формируется постепенно и требует постоянной тщательной работы на каждом уроке. Записанный диктант предполагает его проверку с анализом допущенных ошибок и дальнейшую работу в классе и дома. Ученики могут определить и подписать в диктанте новые или знакомые мелодические обороты, ритмические фигуры, подобрать к диктанту второй голос или аккомпанемент, выучить его наизусть, транспонировать письменно или устно в другие тональности.

Музыкальным материалом для диктанта могут служить примеры из музыкальной литературы, специальных сборников диктантов, а также мелодии, сочиненные самим преподавателем.

Творческие задания

Развитие творческих способностей учащихся играет в процессе обучения огромную роль. В творческих заданиях ученик может реализовать свою индивидуальность, психологически раскрепоститься, испытать радостные эмоции. Все это вместе способствует формированию интереса к музыкальной деятельности. Творческие задания на уроках сольфеджио активизируют слуховое внимание, тренируют различные стороны музыкального слуха,

музыкальную память, развивают художественный вкус. Вместе с тем необходимо творческие задания тесно связывать с основными разделами курса сольфеджио, так как их целью является закрепление теоретических знаний, формирование основных умений и навыков (запись мелодий, определение на слух, интонирование).

Творческие задания можно начинать с начального этапа обучения. Детям более доступны творческие упражнения, связанные с ритмической импровизацией. Простейшие мелодические задания на начальном этапе могут состоять в допевании, досочинении мелодии (формирование ощущения ладового тяготения). В дальнейшем задания могут содержать импровизацию ритмических и мелодических вариантов, и, наконец, сочинение собственных мелодических и ритмических построений. Постепенно в творческие задания добавляются упражнения, связанные с подбором и сочинением второго голоса, аккомпанемента, сначала из предложенных звуков или аккордов, затем с самостоятельным поиском гармонических средств. Данные задания каждый педагог может разнообразить, опираясь на собственный опыт и музыкальный вкус.

Творческие задания эффективны на всех этапах обучения. Кроме того, они помогают выявить детей, имеющих склонности к импровизации, композиции, и направить внимание на развитие данных способностей, а возможно, и будущую профессиональную ориентацию.

3. ТРЕБОВАНИЯ К УРОВНЮ ПОДГОТОВКИ УЧАЩИХСЯ

Результатом освоения программы учебного предмета «Сольфеджио» является приобретение обучающимися следующих знаний, умений и навыков:

сформированный комплекс знаний, умений и навыков, отражающий наличие у обучающегося художественного вкуса, сформированного звуковысотного музыкального слуха и памяти, чувства лада, метроритма, знания музыкальных стилей, способствующих творческой самостоятельности, в том числе:

первичные теоретические знания, в том числе, профессиональной музыкальной терминологии;

умение сольфеджировать одноголосные, двухголосные музыкальные примеры, записывать музыкальные построения средней трудности с использованием навыков слухового анализа, слышать и анализировать аккордовые и интервальные цепочки;

умение осуществлять анализ элементов музыкального языка;

умение импровизировать на заданные музыкальные темы или ритмические построения;

навыки владения элементами музыкального языка (исполнение на инструменте, запись по слуху и т.п.).

Результатом освоения программы учебного предмета «Сольфеджио» с дополнительным годом обучения является приобретение обучающимися также следующих знаний, умений и навыков:

- умения осуществлять элементарный анализ нотного текста с точки зрения его построения и роли выразительных средств (лад, звукоряд, гармония, фактура) в контексте музыкального произведения;
- формирование навыков сочинения и импровизации музыкального текста;
- формирование навыков восприятия современной музыки.

4. ФОРМЫ И МЕТОДЫ КОНТРОЛЯ, СИСТЕМА ОЦЕНОК

4.1. Аттестация: цели, виды, форма, содержание

Цели аттестации: установить соответствие достигнутого учеником уровня знаний и умений на определенном этапе обучения программным требованиям.

Формы контроля: текущий, промежуточный, итоговый.

Текущий контроль осуществляется регулярно в течение учебного года преподавателем на уроках. Цель текущего контроля – поддержание учебной дисциплины, в том числе, в организации самостоятельных занятий. При выставлении оценок учитываются качество выполнения заданий, инициативность и самостоятельность при выполнении классных и домашних заданий, темпы развития ученика. Особой формой текущего контроля является контрольный урок в конце каждой четверти

Промежуточный контроль – контрольный урок в конце каждого учебного года. Учебным планом предусмотрен промежуточный контроль в форме экзамена в 6 классе (при 8-летнем плане обучения).

Итоговый контроль – осуществляется по окончании курса обучения. При 8-летнем сроке обучения - в 8 классе.

Виды и содержание контроля:

- устный опрос, включающий основные формы работы – сольфеджирование одноголосных и двухголосных примеров, чтение с листа, слуховой анализ интервалов и аккордов вне тональности и в виде последовательности в тональности, интонационные упражнения, а также проверка основных теоретических знаний;
- самостоятельные письменные задания – запись музыкального диктанта, слуховой анализ, выполнение теоретического задания;
- «конкурсные» творческие задания (на гармонизацию мелодии, сочинение на заданный ритм, лучшую импровизацию и т. д.).

4.2. Критерии оценки

Объем приобретенных знаний, уровень умений и навыков должен соответствовать программным требованиям.

Задания должны выполняться полностью и в рамках отведенного на них времени. Индивидуальный подход к ученику может выражаться в разном по сложности материале при однотипности задания. В отдельных случаях возможно увеличение количества времени для выполнения задания.

Для аттестации учащихся используется дифференцированная 5-балльная система оценок.

Музыкальный диктант

Оценка 5 (отлично) – музыкальный диктант записан полностью без ошибок в пределах отведенного времени и количества проигрываний. Возможны небольшие недочеты (не более двух) в группировке длительностей или записи хроматических звуков (блюзовых нот), неточность нотации свинга.

Оценка 4 (хорошо) – музыкальный диктант записан полностью в пределах отведенного времени и количества проигрываний. Допущено 2-3 ошибки в записи мелодической линии, ритмического рисунка, либо большое количество недочетов.

Оценка 3 (удовлетворительно) – музыкальный диктант записан полностью в пределах отведенного времени и количества проигрываний, допущено большое количество (4–8) ошибок в записи мелодической линии, ритмического рисунка, либо музыкальный диктант записан не полностью (но больше половины).

Оценка 2 (неудовлетворительно) – музыкальный диктант записан в пределах отведенного времени и количества проигрываний, допущено большое количество грубых ошибок в записи мелодической линии и ритмического рисунка, либо музыкальный диктант записан меньше, чем наполовину.

Сольфеджирование, интонационные упражнения, слуховой анализ

Оценка 5 (отлично) – чистое интонирование, хороший темп ответа, правильное тактирование, уверенное знание теории.

Оценка 4 (хорошо) – недочеты в отдельных видах работы: небольшие погрешности в интонировании, нарушения в темпе ответа, ошибки в тактировании, ошибки в теоретических знаниях.

Оценка 3 (удовлетворительно) – ошибки, плохое владение интонацией, замедленный темп ответа, грубые ошибки в теоретических знаниях.

Оценка 2 (неудовлетворительно) – грубые ошибки, невладение интонацией, медленный темп ответа, отсутствие теоретических знаний.

Контрольные требования на разных этапах обучения

На каждом этапе обучения ученики, в соответствии с требованиями программы, должны уметь:

- строить пройденные интервалы и аккорды в пройденных тональностях письменно, устно (в то числе, пропевая с названием нот) и на фортепиано;
- анализировать музыкальный текст, используя полученные теоретические знания;
- знать необходимую музыкальную терминологию;
- сольфеджировать разученные мелодии;
- сольфеджировать незнакомую мелодию с листа;
- исполнить двухголосный пример (в ансамбле, с собственной игрой второго голоса, для продвинутых учеников – с тактированием);
- исполнять мелодии академических произведений и джазовых стандартов с собственным аккомпанементом на фортепиано;
- записывать музыкальный диктант соответствующей трудности;
- определять на слух пройденные интервалы и аккорды;
- выполнять несложные творческие задания на импровизацию и сочинение.

Экзаменационные требования

Нормативный срок обучения – 8 лет

Примерные требования на экзамене в 6 классе

Письменно – записать самостоятельно музыкальный диктант, соответствующий требованиям настоящей программы.

Устно:

- пение пройденных гамм, отдельных ступеней, в том числе альтерированных,
- пение пройденных интервалов от звука вверх и вниз,
- пение пройденных интервалов в тональности,
- пение пройденных аккордов от звука вверх и вниз,
- пение пройденных аккордов в тональности,
- определение на слух отдельно взятых интервалов и аккордов,
- определение на слух последовательности интервалов или аккордов в тональности,
- чтение одноголосного примера с листа,
- пение одноголосного примера, заранее выученного наизусть.

Образец устного опроса:

1. Спеть три вида гаммы соль-диез минор.
2. Спеть натуральный и гармонический вид гаммы Ре-бемоль мажор.
3. Спеть с разрешением в тональности Си мажор IV повышенную, VI пониженную ступени.
4. Спеть с разрешением в тональности си-бемоль минор IV повышенную, VII повышенную ступени.
5. Спеть от звука ре вверх м.2, м.6, от звука си вниз ч.4, м.7, от звука ми вверх б.3, б.6.
6. Спеть в тональностях Ля-бемоль мажор и до-диез минор тритоны в натуральном и гармоническом виде с разрешением.
7. Спеть в тональностях Ми мажор и фа минор уменьшенные трезвучия с разрешением.
8. Данный от звука ре малый мажорный септаккорд разрешить как доминантовый в две тональности.
9. Определить на слух сыгранные вне тональности аккорды и интервалы.
10. Определить на слух последовательность из интервалов или аккордов в тональности (см. нотные примеры 25, 26 в разделе «Методические рекомендации»).
11. Спеть один из заранее выученных наизусть одноголосных примеров (например, Б.Калмыков, Г.Фридкин. Одноголосие: №№571, 576).
12. Прочитать с листа мелодию соответствующей трудности (например, Г.Фридкин. Чтение с листа: №№352, 353).

Примерные требования на итоговом экзамене в 8 классе

Письменно – записать самостоятельно музыкальный диктант, соответствующий требованиям настоящей программы. Уровень сложности диктанта может быть различным в группах, допускаются диктанты разного уровня сложности внутри одной группы.

Устно: индивидуальный опрос должен охватывать ряд обязательных тем и форм работы, но уровень трудности музыкального материала может быть также различным.

1. Спеть с листа мелодию соответствующей программным требованиям трудности и дирижированием.

2. Спеть один из голосов выученного двухголосного примера (в дуэте или с фортепиано).

3. Спеть по нотам романс или песню с собственным аккомпанементом на фортепиано.

4. Спеть различные виды пройденных мажорных и минорных гамм.

5. Спеть или прочитать хроматическую гамму.

6. Спеть от звука вверх или вниз пройденные интервалы.

7. Спеть в тональности тритоны и хроматические интервалы с разрешением.

8. Определить на слух несколько интервалов вне тональности.

9. Спеть от звука вверх или вниз пройденные аккорды.

10. Спеть в тональности пройденные аккорды.

11. Определить на слух аккорды вне тональности.

12. Определить на слух последовательность из 8-10 интервалов или аккордов.

Пример устного опроса:

- спеть с листа одногласный пример (А.Рубец. Одногласное сольфеджио: №66),

- спеть один из голосов двухголосного примера в дуэте или с фортепиано (Б.Калмыков, Г.Фридкин. Двухголосие: №226),

- спеть с собственным аккомпанементом по нотам романс М.Глинки «Признание»,

- спеть гармонический вид гаммы Ре-бемоль мажор вниз, мелодический вид гаммы соль-диез минор вверх,

- спеть или прочитать хроматическую гамму Си мажор вверх, до-диез минор вниз,

- спеть от звука ми вверх все большие интервалы, от звука си вниз все малые интервалы,

- спеть тритоны с разрешением в тональностях фа минор, Ми-бемоль мажор, характерные интервалы в тональностях фа-диез минор, Си-бемоль мажор,

- определить на слух несколько интервалов вне тональности,

- спеть от звука ре мажорный и минорный сектаккорды, разрешить их как главные в возможные тональности,

- спеть в тональности си минор вводный септаккорд с разрешениями,

- разрешить малый септаккорд с уменьшенной квинтой, данный от звука ми, во все возможные тональности,

- определить на слух последовательность из интервалов или аккордов (см. нотные примеры №№39-42 в разделе «Методические указания»).

5. МЕТОДИЧЕСКОЕ ОБЕСПЕЧЕНИЕ УЧЕБНОГО ПРОЦЕССА

5.1. Методические рекомендации педагогическим работникам

Нормативный срок обучения 8 лет

1 класс

Интонационные упражнения

Выработка равномерного дыхания, умения распределять его на музыкальную фразу.

Слуховое осознание чистой интонации.

Пение песен-упражнений из 2-3-х соседних звуков (двух- трехступенных ладов) с постепенным расширением диапазона и усложнением (с ручными знаками, с названиями нот, на слоги и т.д. по выбору педагога).

Пение мажорных гамм вверх и вниз, отдельных тетраордов.

Пение устойчивых ступеней, неустойчивых ступеней с разрешениями, опевания устойчивых ступеней.

Сольфеджирование, пение с листа

Пение выученных песен от разных звуков, в пройденных тональностях.

Пение по нотам простых мелодий с дирижированием.

Пение одного из голосов в двухголосном примере.

Ритмические упражнения

Движения под музыку.

Повторение ритмического рисунка (простукивание, проговаривание на слоги).

Исполнение ритмического рисунка по записи (ритмические карточки, нотный текст).

Узнавание мелодии по ритмическому рисунку.

Ритмические фигуры в размере 2/4 (две четверти, четверть и две восьмые, две восьмые и четверть, четыре восьмые, половинная).

Ритмические фигуры в размере 3/4 (три четверти, половинная и четверть, четверть и половинная, половинная с точкой).

Навыки тактирования и дирижирования в размерах 2/4, 3/4.

Определение размера в прослушанном музыкальном построении.

Исполнение ритмического сопровождения (к выученным песням, с аккомпанементом фортепиано или без) на основе изученных ритмических фигур.

Исполнение двух- и трехголосных ритмических партитур на основе изученных ритмических фигур (с сопровождением фортепиано или без).

Ритмические диктанты.

Слуховой анализ

Определение на слух и осознание характера музыкального произведения.

Определение на слух лада (мажор, минор, сопоставление одноименного мажора и минора).

Определение на слух структуры, количества фраз.

Определение на слух устойчивости, неустойчивости отдельных оборотов.

Определение на слух размера музыкального построения, знакомых ритмических фигур.

Разучивание по нотам мелодий, включающих прорабатываемые мелодические и ритмические обороты, в пройденных тональностях, в размерах 2/4 3/4 4/4 с дирижированием.

Пение мелодий, выученных наизусть.

Транспонирование выученных мелодий в пройденные тональности.

Чтение с листа простейших мелодий.

Чередование пения вслух и про себя, поочередное пение фразами, группами и индивидуально.

Разучивание и пение двухголосия по нотам (группами, с аккомпанементом педагога).

Ритмические упражнения

Повторение данного на слух ритмического рисунка: на слоги, простукиванием.

Повторение записанного ритмического рисунка на слоги, простукиванием.

Новые ритмические фигуры в размере 2/4 (четверть с точкой и восьмая, четыре шестнадцатых).

Новые ритмические фигуры с восьмыми в размере 3/4.

Основные ритмические фигуры в размере 4/4.

Определение размера в прослушанном музыкальном построении.

Дирижирование в размерах 2/4, 3/4, 4/4.

Паузы – половинная, целая.

Дирижирование в пройденных размерах.

Упражнения на ритмические остинато.

Ритмический аккомпанемент к выученным мелодиям.

Исполнение простейших ритмических партитур, в том числе ритмического канона.

Ритмические диктанты.

Слуховой анализ

Определение на слух лада (мажор, минор трех видов).

Определение на слух устойчивых и неустойчивых ступеней, мелодических оборотов.

Мажорного, минорного трезвучия в мелодическом и гармоническом звучании.

Пройденных интервалов в мелодическом и гармоническом звучании, скачков на ч.4, ч.5, ч.8.

Музыкальный диктант

Продолжение работы по развитию музыкальной памяти и внутреннего слуха.

Устные диктанты: запоминание фразы в объеме 2-4-х тактов и ее воспроизведение (на слоги, с названием нот, проигрывание на фортепиано).

Запись мелодий с предварительным разбором в объеме 4-8 тактов в пройденных размерах, с пройденными мелодическими оборотами, в пройденных тональностях.

Пример 4



Пример 5



Новые ритмические фигуры в размере 2/4.

Затакты восьмая, две восьмые, три восьмые.

Слуховой анализ

Определение на слух:

пройденных мелодических оборотов (движение по звукам трезвучия и его обращений, скачки на пройденные интервалы, опевания устойчивых ступеней, остановки на V, II ступенях и т.д.);

пройденных интервалов, взятых отдельно в мелодическом и гармоническом звучании (в ладу, от звука);

пройденных интервалов в ладу, взятых последовательно (3-4 интервала);

Примеры 7, 8



мажорного и минорного трезвучия, взятого от звука;

трезвучий главных ступеней в мажоре и миноре (для подвинутых групп).

Музыкальный диктант

Различные формы устного диктанта.

Запись выученных мелодий.

Письменный диктант в пройденных тональностях, в объеме 8 тактов, включающий:


пройденные мелодические обороты (движение по звукам трезвучия и его обращений, скачки на пройденные интервалы, опевания устойчивых ступеней, остановки на V, II ступенях и т.д.);

ритмические группы восьмая и две шестнадцатых, две шестнадцатых и восьмая в размерах 2/4, 3/4, 4/4;

затакты восьмая, две восьмые, три восьмые в размерах 2/4, 3/4, 4/4;

паузы – восьмые;

Пример 9



Пример 10



Творческие упражнения

Сочинение мелодии на заданный ритм.

Сочинение мелодии на заданный текст.

Сочинение мелодии с использованием интонаций пройденных интервалов, аккордов.

Сочинение ритмического аккомпанемента.

Сочинение мелодических и ритмических вариантов фразы, предложения.

Сочинение ответного (второго) предложения.

Подбор второго голоса к заданной мелодии.

Сочинение мелодий, использующих движение по пройденным аккордам, скачки на изученные интервалы.

Сочинение мелодий на заданный ритмический рисунок.

Сочинение мелодий с использованием пройденных ритмических рисунков.

Сочинение подголоска к мелодии.

Подбор басового голоса к данной мелодии с использованием главных ступеней.

Подбор аккомпанемента к мелодии с помощью изученных аккордов.

Пение мелодий с собственным аккомпанементом.

Пение выученных мелодий с аккомпанементом (собственным или другого ученика, или педагога).

5 класс

Интонационные упражнения

Пение гамм до 5 знаков, отдельных ступеней, мелодических оборотов.

Пение пройденных интервалов в тональности и от звука.

Пение трезвучий главных ступеней с обращениями и разрешениями.

Пение мажорного и минорного квартсектаккорда от звука.

Пение доминантового септаккорда от звука с разрешением в две тональности.


Пение последовательностей интервалов (мелодически и двухголосно).

Пение одного из голосов в двухголосных упражнениях с проигрыванием второго голоса на фортепиано

Пение последовательностей аккордов (мелодически, группами, с одновременной игрой на фортепиано)

Пение одноголосных секвенций.

Пример 17



Пение двухголосных диатонических секвенций

Пример 18



Сольфеджирование, чтение с листа

Пение выученных мелодий по нотам в пройденных тональностях и размерах с более сложными мелодическими и ритмическими оборотами

Пение с листа мелодий в пройденных тональностях и размерах, включающих интонации тритонов, движение по звукам главных аккордов, доминантового септаккорда, уменьшенного трезвучия.

Пение двухголосных примеров с большей самостоятельностью каждого голоса (в ансамбле и с проигрыванием одного из голосов на фортепиано).

Пение с листа канонов и несложных двухголосных примеров.

Транспонирование выученных мелодий.

Ритмические упражнения

Простукивание записанного ритмического рисунка в пройденных размерах.

Определение размера в прослушанном музыкальном построении.

Ритм четверть с точкой и две шестнадцатых в размерах 2/4, 3/4, 4/4.

Продолжение работы над дирижерским жестом в размере 6/8.

Дирижирование в простых размерах при пении двухголосия с собственным аккомпанементом.

Исполнение мелодий с ритмическим аккомпанементом.

Двухголосные ритмические упражнения группами и индивидуально (двумя руками).

Ритмические диктанты.

Сольмизация выученных примеров и с листа.

Слуховой анализ

Определение на слух и осознание в прослушанном музыкальном построении его формы (период, предложения, фразы, секвенции, каденции).

Определение на слух и осознание мелодических оборотов, включающих движение по звукам обращений главных трезвучий, уменьшенному трезвучию, скачки на тритоны.

Определение на слух интервалов в мелодическом и гармоническом звучании вне тональности.

Определение на слух последовательности интервалов в пройденных тональностях (до 6 интервалов).


Пример 19



Определение на слух аккордов в мелодическом и гармоническом звучании вне тональности.

Определение на слух последовательности из аккордов в пройденных тональностях (до 6 аккордов).

Пример 20



Музыкальный диктант

Различные формы устного диктанта.

Запись мелодий по памяти.

Письменный диктант в пройденных тональностях в объеме 8 тактов, включающих пройденные мелодические обороты, скачки на пройденные интервалы, движение по звукам пройденных аккордов, изученные ритмические фигуры.

Пример 21



Пример 22



Творческие задания

Импровизация и сочинение мелодий различного характера и жанра.

Импровизация и сочинение мелодий с использованием интонаций пройденных интервалов, движением по звукам пройденных аккордов.

Импровизация и сочинение мелодий на заданный ритм.

Импровизация и сочинение мелодий с использованием изученных ритмических фигур.

Импровизация и сочинение подголоска.

Подбор аккомпанемента к выученным мелодиям с использованием пройденных аккордов.

6 класс

Интонационные навыки

Пение гамм до 6 знаков в ключе (три вида минора, натуральный и гармонический вид мажора).

Пение мелодических оборотов с использованием альтерированных ступеней.

Пение тритонов в натуральном и гармоническом виде мажора и минора.

Пение всех диатонических интервалов в тональности и от звука вверх и вниз.

Пение доминантового септаккорда и его обращений с разрешениями в пройденных тональностях.

Пение уменьшенного трезвучия в натуральном и гармоническом виде мажора и минора.

Пение последовательностей интервалов (мелодически и двухголосно).

Пение одного из голосов в двухголосных упражнениях с проигрыванием второго голоса на фортепиано.

Пение последовательностей аккордов (мелодически, группами, с одновременной игрой на фортепиано).

Пение одноголосных диатонических и модулирующих секвенций.

Пример 23



Пение двухголосных диатонических и модулирующих секвенций.

Пример 24



Сольфеджирование, пение с листа

Пение мелодий с более сложными мелодическими и ритмическими оборотами, элементами хроматизма, модуляциями в пройденных тональностях и размерах с дирижированием.

Чтение с листа мелодий в пройденных тональностях, включающих движение по звукам обращений доминантового септаккорда, уменьшенного трезвучия, скачки на все пройденные интервалы, несложные виды хроматизма.

Пение двухголосных примеров дуэтами и с собственным исполнением второго голоса на фортепиано и дирижированием.

Пение мелодий, песен, романсов с собственным аккомпанементом по нотам.

Транспонирование выученных мелодий.

Транспонирование с листа на секунду вверх и вниз.

Ритмические упражнения

Ритмические упражнения с использованием пройденных длительностей и ритмических групп:

- ритмы с заливочными нотами,
- ритм триоль шестнадцатых,
- ритмы с восьмыми в размерах 3/8, 6/8.

Пение мелодий с ритмическим аккомпанементом.

Двухголосные ритмические упражнения группами и индивидуально.

Ритмические диктанты.

Сольмизация выученных примеров и с листа.

Слуховой анализ

Определение на слух и осознание в прослушанном музыкальном построении его формы (период, предложения, фразы, секвенции, каденции).

Определение мелодических оборотов, включающих движение по звукам обращений доминантового септаккорда, уменьшенного трезвучия, субдоминантовых аккордов в гармоническом мажоре, скачки на пройденные интервалы.

Определение альтерации в мелодии (IV повышенная ступень в мажоре и в миноре).

Определение модуляции в параллельную тональность, в тональность доминанты.

Определение интервалов в ладу и от звука, последовательностей из интервалов в тональности (6-7 интервалов).

Пример 25



Определение аккордов в ладу и от звука, последовательностей из нескольких аккордов (6-7 аккордов).

Пример 26



Музыкальный диктант

Различные формы устного диктанта, запись мелодий по памяти.

Письменный диктант в объеме 8 тактов, в пройденных тональностях и размерах, включающий пройденные обороты (элементы гармонического мажора, повышение IV ступени), движение по звукам пройденных аккордов, скачки на пройденные интервалы, изученные ритмические фигуры с заливочными нотами, триоли. Возможно модулирующее построение в параллельную тональность или тональность доминанты.

Пример 27



Пример 28



Творческие задания

Импровизация и сочинение мелодий в пройденных тональностях, в том числе в гармоническом виде мажора, включающих обороты с альтерацией IV ступени, модулирующих построений.

Импровизация и сочинение мелодий, включающих движения по звукам пройденных аккордов, скачки на изученные интервалы.

Импровизация и сочинение мелодий с использованием ритмических фигур с заливочными нотами, триолей шестнадцатых, ритмических фигур с восьмыми в размерах 3/8, 6/8.

Импровизация и сочинение мелодий на заданный ритмический рисунок.

Сочинение, подбор подголоска.

Сочинение, подбор аккомпанемента к мелодии с использованием пройденных аккордов в разной фактуре.

7 класс

Интонационные упражнения

Пение гамм до 7 знаков в ключе (три вида минора, натуральный и гармонический вид мажора).

Пение мелодических оборотов с использованием альтерированных ступеней.

Пение диатонических ладов.

Пение мажорной и минорной пентатоники.

Пение всех пройденных диатонических интервалов от звука и в тональности вверх и вниз.

Пение характерных интервалов в гармоническом виде мажора и минора.

Пройденных интервалов от звука и в тональности двухголосно.

Пение вводных септаккордов в натуральном и гармоническом виде мажора и минора.


Пение одного из голосов аккордовой или интервальной последовательности с проигрыванием остальных голосов на фортепиано.

Пение секвенций (одноголосных, двухголосных, однотональных или модулирующих).

Пример 29



Пример 30



Сольфеджирование, чтение с листа

Разучивание и пение с дирижированием мелодий в пройденных тональностях, включающих альтерированные ступени, отклонения и модуляции в родственные тональности, интонации пройденных интервалов и аккордов, с использованием пройденных ритмических фигур в изученных размерах, в том числе в размерах 3/2, 6/4.

Разучивание и пение мелодий в диатонических ладах.

Чтение с листа мелодий, включающих пройденные интонационные и ритмические трудности.

Пение двухголосных примеров дуэтом и с собственным исполнением второго голоса на фортепиано.

Пение выученных мелодий, песен, романсов с собственным аккомпанементом на фортепиано по нотам.

Транспонирование выученных мелодий на секунду и терцию.

Ритмические упражнения

Ритмические упражнения с использованием всех пройденных длительностей и размеров.

Различные виды внутритактовых синкоп.

Дирижерский жест в размерах 3/2, 6/4.

Дирижерский жест в переменных размерах.

Ритмические диктанты.

Сольмизация выученных примеров и при чтении с листа.

Слуховой анализ

Определение на слух и осознание в прослушанном музыкальном построении его формы (период, предложения, фразы, секвенции, каденции), размера, ритмических особенностей

Определение мелодических оборотов, включающих движение по звукам вводных септаккордов, обращений доминантового септаккорда, скачки на пройденные диатонические и характерные интервалы


Определение альтерации в мелодии (IV повышенная в мажоре и в миноре, VI пониженная в мажоре, II пониженная в миноре, II повышенная в мажоре).

Определение модуляции в родственные тональности.

Определение диатонических ладов, пентатоники.

Определение всех пройденных интервалов в ладу и от звука, последовательностей из интервалов в тональности (7-8 интервалов).

Пример 31




Пример 32



Определение всех пройденных аккордов от звука, функций аккордов в ладу, последовательностей из нескольких аккордов (7-8 аккордов).

Пример 33



Пример 34



Музыкальный диктант

Различные формы устного диктанта, запись мелодий по памяти.

Письменный диктант в объеме 8-10 тактов, в пройденных тональностях и размерах, включающий пройденные мелодические обороты, альтерации неустойчивых ступеней, движение по звукам пройденных аккордов, скачки на пройденные интервалы, изученные ритмические фигуры с различными видами синкоп. Возможно модулирующее построение в родственные тональности.

Пример 35



Пример 36



Запись простейших двухголосных примеров, последовательности интервалов. Запись аккордовой последовательности.

Творческие задания

Импровизация и сочинение мелодий в пройденных тональностях и размерах, включающих интонации пройденных интервалов и аккордов, альтерированных ступеней, отклонений и модуляций в первую степень родства, пройденные ритмические фигуры.

Импровизация и сочинение мелодий на заданный ритмический рисунок.

Импровизация и сочинение мелодий различного характера, формы, жанра.

Импровизация и сочинение мелодий в диатонических ладах. в пентатонике.

Подбор подголоска к мелодии.

Подбор аккомпанемента к мелодии.

Сочинение и запись двухголосных построений.

Сочинение и запись аккордовых последовательностей.

8 класс

Интонационные упражнения

Пение гамм до 7 знаков в ключе (три вида минора, натуральный и гармонический вид мажора, в продвинутых группах – мелодический вид мажора).

Пение мелодических оборотов с использованием хроматических вспомогательных, хроматических проходящих звуков.

Пение хроматической гаммы, оборотов с ее фрагментами.

Пение всех пройденных интервалов от звука и в тональности вверх и вниз.

Пение пройденных интервалов от звука и в тональности двухголосно.

Пение септаккордов (малый мажорный, малый минорный, малый с уменьшенной квинтой, уменьшенный).

Пение обращений малого мажорного септаккорда.

Пение увеличенного трезвучия.

Пение одного из голосов аккордовой или интервальной последовательности с проигрыванием остальных голосов на фортепиано

Пение секвенций (одноголосных, двухголосных, диатонических или модулирующих).

Пример 37



Пример 38



Сольфеджирование, чтение с листа

Разучивание и пение с дирижированием мелодий в пройденных тональностях, включающих хроматические вспомогательные и проходящие звуки, элементы хроматической гаммы, отклонения и модуляции в родственные тональности, интонации пройденных интервалов и аккордов, с использованием пройденных ритмических фигур в изученных размерах, в том числе в размерах 9/8, 12/8.

Закрепление навыка чтения с листа и дирижирования.

Пение двухголосных примеров дуэтом и с собственным исполнением второго голоса на фортепиано.

Пение выученных мелодий, песен, романсов с собственным аккомпанементом на фортепиано по нотам.

Транспонирование выученных мелодий на секунду и терцию, закрепление навыка транспонирования.

Ритмические упражнения

Ритмические упражнения с использованием всех пройденных длительностей и размеров.

Различные виды междутактовых синкоп.

Размеры 9/8, 12/8.

Ритмические диктанты.

Сольмизация выученных примеров и при чтении с листа.

Слуховой анализ

Определение на слух и осознание в прослушанном музыкальном построении его формы (период, предложения, фразы, секвенции, каденции), размера, ритмических особенностей.

Определение мелодических оборотов, включающих движение по звукам пройденных септаккордов, увеличенного трезвучия, скачки на пройденные интервалы.

Определение хроматических вспомогательных и проходящих звуков, фрагментов хроматической гаммы в мелодии.


Определение отклонений и модуляций в родственные тональности.

Определение всех пройденных интервалов в ладу и от звука, в мелодическом и гармоническом звучании, последовательностей из интервалов в тональности (8-10 интервалов).

Пример 39




Пример 40



Определение всех пройденных аккордов от звука, функций аккордов в ладу, последовательностей из нескольких аккордов (8-10 аккордов).

Пример 41



Пример 42



Музыкальный диктант

Различные формы устного диктанта, запись мелодий по памяти

Письменный диктант в объеме 8-10 тактов в пройденных тональностях и размерах, включающий пройденные мелодические обороты, хроматические вспомогательные и хроматические проходящие звуки, движение по звукам пройденных аккордов, скачки на пройденные интервалы, изученные

ритмические фигуры с различными видами синкоп, триолей, заливованных нот. Возможно модулирующее построение в родственные тональности.

Пример 43



Пример 44



Запись простейших двухголосных примеров, последовательности интервалов. Запись аккордовых последовательностей.

Творческие задания

Импровизация и сочинение мелодий в пройденных тональностях и размерах, включающих интонации пройденных интервалов и аккордов, хроматические проходящие и вспомогательные звуки, отклонения и модуляции в тональности первой степени родства, пройденные ритмические фигуры.

Импровизация и сочинение мелодий на заданный ритмический рисунок.

Импровизация и сочинение мелодий различного характера, формы, жанра.

Подбор подголоска к мелодии.

Подбор аккомпанемента к мелодии.

Сочинение и запись двухголосных построений.

Сочинение и запись аккордовых последовательностей.

5.2. Методические рекомендации по организации самостоятельной работы учащихся

Самостоятельная работа учащихся по сольфеджио основана на выполнении домашнего задания. Время, предусмотренное на выполнение домашнего задания, рассчитывается исходя из затрат времени на отдельные виды заданий (сольфеджирование, интонационные упражнения, теоретические задания, творческие задания и др.) и составляет от 1 часа в неделю. Целесообразно равномерно распределять время на выполнение домашнего задания в течение недели (от урока до урока), затрачивая на это 10-20 минут в день. Домашнюю подготовку рекомендуется начинать с заданий, в которых прорабатывается новый теоретический материал и с упражнений на развитие музыкальной памяти (выучивание примеров наизусть, транспонирование), чтобы иметь возможность несколько раз вернуться к этим заданиям на протяжении недели между занятиями в классе. Должное время необходимо уделить интонационным упражнениям и сольфеджированию. Ученик должен иметь возможность проверить чистоту своей интонации и научиться это делать самостоятельно на фортепиано (или на своем инструменте).

Организация занятий

Самостоятельные занятия по сольфеджио являются необходимым условием для успешного овладения теоретическими знаниями, формирования умений и навыков. Самостоятельная работа опирается на домашнее задание, которое должно содержать новый изучаемый в данный момент материал и закрепление пройденного, а также включать разные формы работы:

- выполнение теоретического (возможно письменного) задания,
- сольфеджирование мелодий по нотам,
- разучивание мелодий наизусть,
- транспонирование,
- интонационные упражнения (пение гамм, оборотов, интервалов, аккордов),
- исполнение двухголосных примеров с собственным аккомпанементом,
- игру на фортепиано интервалов, аккордов, последовательностей,
- ритмические упражнения,
- творческие задания (подбор баса, аккомпанемента, сочинение мелодии, ритмического рисунка).

Объем задания должен быть посильным для ученика. Необходимо разъяснить учащимся, что домашние занятия должны быть регулярными от урока к уроку, ежедневными или через день, по 10-20 минут. Задания должны выполняться в полном объеме. Начинать подготовку к следующему уроку лучше с той части задания, которая предусматривает проработку новых теоретических сведений, с упражнений на развитие музыкальной памяти (заучивание наизусть, транспонирование), или с тех форм работы, которые вызывают у ученика наибольшие трудности, чтобы иметь возможность в течение недели проработать данное задание несколько раз. На уроках нужно показывать ученикам, как работать над каждым видом домашнего задания (как разучить одноголосный, двухголосный пример, как прорабатывать интервальные, аккордовые последовательности, интонационные упражнения). Ученикам надо объяснить, как можно самостоятельно работать над развитием музыкального слуха и памяти, подбирая по слуху различные музыкальные примеры, записывая мелодии по памяти, сочиняя и записывая музыкальные построения.

6. СПИСОК РЕКОМЕНДУЕМОЙ УЧЕБНОЙ И МЕТОДИЧЕСКОЙ ЛИТЕРАТУРЫ

Учебная литература

1. Вахромеева, Т. А. Справочник по музыкальной грамоте и сольфеджио / Т. А. Вахромеева. – Москва : Музыка, 2013. – 88 с.
2. Камозина, О. П. Неправильное сольфеджио, в котором вместо правил – песенки, картинки и разные истории / О. П. Камозина. – Ростов-на-Дону : Феникс, 2013. – 92 с.

3. Королёва, С. Б. Я слышу, знаю и пою. Теория музыки на уроках сольфеджио. С 1-го по 7-й класс / С. Б. Королёва. – Санкт-Петербург : Композитор, 2012. – 91 с.

4. Сольфеджио. Ч. 1. Одноголосие / сост. Б. Калмыков и Г. Фридкин. - Москва : Музыка, 2004. - 174, [1] с. - ISBN 979-0-66006-620-1. - ISBN 979-0-706359-37-3 (ч. 1). – Музыка (знаковая ; визуальная) : непосредственная.

5. Сольфеджио. Ч. 2. Двухголосие / сост. Б. Калмыков и Г. Фридкин. - Москва : Музыка, 2006. - 110, [1] с. - ISBN 979-0-66006-620-1 (общ.). - ISBN 979-0-706359-45-8. – Музыка (знаковая ; визуальная) : непосредственная.

6. Шайхутдинова Д.И. Краткий курс элементарной теории музыки / Д. И. Шайхутдинова. - Изд. 7-е. - Ростов-на-Дону : Феникс, 2020. - 118, [1] с. : нот. - (Учебные пособия для ДМШ). - Текст (визуальный) : непосредственный.

7. Шайхутдинова Д.И. Курс одноголосного сольфеджио : 1-7 классы ДМШ / Д. И. Шайхутдинова. - Изд. 6-е. - Ростов-на-Дону : Феникс, 2021. - 124, [2] с. - (Учебные пособия для ДМШ). - ISBN 979-0-66003-700-3 : 350.00. - Музыка (знаковая ; визуальная) : непосредственная.

8. Якубовская, Н.Л. Сольфеджио : 1-8 классы : учебное пособие для ДМШ и ДШИ / Н. Л. Якубовская. - Ростов-на-Дону : Феникс, 2020. - 104 с. - (Учебные пособия для ДМШ). Музыка (знаковая ; визуальная) : непосредственная.

Учебно-методическая литература

1. Долматов, Н. А. Музыкальный диктант : учебно-методическое пособие для педагогов детских музыкальных школ, педагогических колледжей и училищ / Н. А. Долматов. – Москва : ВЛАДОС, 2013. – 743 с.

2. Ермакова, О. К. Уроки музыкальной литературы: первый год обучения : учебное пособие : [6+] / О. К. Ермакова. – 2-е изд., испр. – Ростов-на-Дону : Феникс, 2014. – 192 с. : ил. – (Учебные пособия для ДМШ). – Режим доступа: <https://biblioclub.ru/index.php?page=book&id=256446> по подписке. – URL: <https://biblioclub.ru/index.php?page=book&id=256446> (дата обращения: 11.08.2022). – ISBN 978-5-222-22144-0. – Текст. Музыка : электронные.

3. Ладухин Н. 1000 примеров музыкального диктанта. М.: «Композитор», 1993.

4. **Ладухин, Н.М.** Сольфеджио. Музыкальные диктанты на 1, 2 и 3 голоса / Н. М. Ладухин. - Москва : Юрайт, 2019. - 124 с. - (Авторский учебник). Музыка (знаковая ; визуальная) : непосредственная.

5. Лопатина И. Сборник диктантов. Одноголосие и двухголосие. - М.: «Музыка», 1985.

6. Ошуркова, Т. Б. Интервалы – это просто : учебно-методическое пособие по сольфеджио для учащихся ДМШ и ДШИ / Т. Б. Ошуркова. – Ростов-на-Дону : Феникс, 2012. – 53 с.

7. Шатковский, Г. И. Развитие музыкального слуха / Г. И. Шатковский. – 2-е изд. – Москва : Амрита-Русь, 2012. – 240 с.